


รายละเอียดคุณลักษณะผ้าซับโลหิต ขนาด 6 นิ้ว x 18 นิ้ว ชนิดปลอดเชื้อ

หน่วยนับ: ห่อ

คุณสมบัติทั่วไป : เป็นผ้าโปร่งที่พับทบกันเป็นรูปสี่เหลี่ยมและเย็บเก็บริมผ้าทั้ง 4 ด้าน มีห่วงหุ้สึฟ้า และเส้นทึบแสงที่สามารถมองเห็นได้เมื่อถ่ายภาพ x-ray ใช้สำหรับซับเลือดในการผ่าตัด


คุณสมบัติเฉพาะ

1. ผลิตจากฝ้ายแท้ 100% ซึ่งใช้ทางการแพทย์ ปราศจากสิ่งสกปรก มีสีขาวสะอาด ไม่มีปม ไม่มีรอยต่อ เย็บริมผ้าโดยรอบอย่างมั่นคง ไม่หลุดลุ่ย และไม่เปื้อนขุย
2. จำนวนเส้นด้ายไม่น้อยกว่า 30 x 28 เส้นต่อ 1 ตารางนิ้ว
3. เย็บพับทบกันเป็นสี่เหลี่ยม หน้า 6-8 ชั้น
4. ขนาดความกว้าง 6 นิ้ว ความยาว 18 นิ้ว
5. มีผ้าสีฟ้ากว้าง ¼ นิ้ว ทำเป็นห่วงหุ้สึฟ้า ความยาวไม่น้อยกว่า 8 นิ้ว เย็บติดกับมุมผ้าด้านใดด้านหนึ่ง
6. มีเส้นทึบแสงชนิดสามารถมองเห็นได้เมื่อถ่ายภาพ x-ray ทอไว้ในผืนก่อนเย็บผ้าโดยรอบ
7. มี Sticker ระบุขนาดและจำนวนสินค้า เพื่อใช้ตรวจสอบปริมาณสินค้าที่ถูกใช้ในการผ่าตัด วางไว้บนผ้าก่อนห่อด้วย Crepe paper (Medical grade)
8. มีข้อความหรือสัญลักษณ์แสดงไว้อย่างชัดเจนบนหีบห่อ โดยระบุ ข้อความสำคัญดังนี้
 - วัสดุที่บรรจุ จำนวน ขนาด
 - วันที่และ Lot การผลิต
 - วันหมดอายุ
9. ทำให้ปลอดเชื้อโดยการอบแก๊ส Ethylene Oxide หรือ รังสีแกรมมา
10. มี Indicator ที่สามารถบ่งชี้ว่าสินค้าได้ผ่านการฆ่าเชื้อแล้วทุกห่อ
11. หีบห่ออยู่ในสภาพสมบูรณ์ ไม่มีรอยฉีกขาด หรือชำรุด ก่อนถึงมือผู้รับ
12. บรรจุในซองสำหรับบรรจุเวชภัณฑ์ปลอดเชื้อโดยเฉพาะ (Peel pouch) ห่อละ 5 ชั้น
13. มีเอกสารอ้างอิงคุณภาพและบรรจุภัณฑ์ กรรมวิธีการทำให้ปลอดเชื้อ และผลทดสอบความปลอดเชื้อ

ลงชื่อ  ประธานกรรมการ


นางสาวชลธร ไชยโชติ

(นายแพทย์ชำนาญการพิเศษ)

ลงชื่อ  ประธานกรรมการ

นางสาวราตรี แฉล้มภักดี

(พยาบาลวิชาชีพชำนาญการพิเศษ)

ลงชื่อ  กรรมการ

นางนงลักษณ์ จิตदानนท์

(พยาบาลวิชาชีพชำนาญการ)


รายละเอียดคุณลักษณะผ้าซับโลहित ขนาด 18 นิ้ว x 18 นิ้ว ชนิดปลอดเชื้อ

หน่วยนับ: ห่อ

คุณสมบัติทั่วไป : เป็นผ้าโปร่งที่พับทบกันเป็นรูปสี่เหลี่ยมและเย็บเก็บริมผ้าทั้ง 4 ด้าน มีห่วงหุสึฟ้า และเส้นทึบแสงที่สามารถมองเห็นได้เมื่อถ่ายภาพ x-ray ใช้สำหรับซับเลือดในการผ่าตัด


คุณสมบัติเฉพาะ

1. ผลิตจากฝ้ายแท้ 100% ซึ่งใช้ทางการแพทย์ ปราศจากสิ่งสกปรก มีสีขาวสะอาด ไม่มีปม ไม่มีรอยต่อ เย็บริมผ้าโดยรอบอย่างมั่นคง ไม่หลุดลุ่ย และไม่เปื้อนขุย
2. จำนวนเส้นด้ายไม่น้อยกว่า 30 x 28 เส้นต่อ 1 ตารางนิ้ว
3. เย็บพับทบกันเป็นสี่เหลี่ยม หน้า 6-8 ชั้น
4. ขนาดความกว้าง 18 นิ้ว ความยาว 18 นิ้ว
5. มีผ้าสีฟ้ากว้าง ¼ นิ้ว ทำเป็นห่วง ความยาวไม่น้อยกว่า 8 นิ้ว เย็บติดกับมุมผ้าด้านใดด้านหนึ่ง
6. มีเส้นทึบแสงชนิดสามารถมองเห็นได้เมื่อถ่ายภาพ x-ray ทอไว้ในผืนก่อนเย็บผ้าโดยรอบ
7. มี Sticker ระบุขนาดและจำนวนสินค้า เพื่อใช้ตรวจสอบปริมาณสินค้าที่ถูกใช้ในการผ่าตัด วางไว้บนผ้าก่อนห่อด้วย Crepe paper (Medical grade)
8. มีข้อความหรือสัญลักษณ์แสดงไว้อย่างชัดเจนบนหีบห่อ โดยระบุ ข้อความสำคัญดังนี้
 - วัสดุที่บรรจุ จำนวน ขนาด
 - วันที่และ Lot การผลิต
 - วันหมดอายุ
9. ทำให้ปลอดเชื้อโดยการอบแก๊ส Ethylene Oxide หรือ รังสีแกมมา
10. มี Indicator ที่สามารถบ่งชี้ว่าสินค้าได้ผ่านการฆ่าเชื้อแล้วทุกห่อ
11. หีบห่ออยู่ในสภาพสมบูรณ์ ไม่มีรอยฉีกขาด หรือชำรุดก่อนถึงมือผู้รับ
12. บรรจุในซองสำหรับบรรจุเวชภัณฑ์ปลอดเชื้อโดยเฉพาะ (Peel pouch) ห่อละ 5 ชั้น
13. มีเอกสารอ้างอิงคุณภาพและบรรจุภัณฑ์ กรรมวิธีการทำให้ปลอดเชื้อ และผลทดสอบความปลอดเชื้อ

ลงชื่อ  ประธานกรรมการ


นางสาวชลธร ไชยโชติ

(นายแพทย์ชำนาญการพิเศษ)

ลงชื่อ  ประธานกรรมการ

นางสาวราตรี แอ่ลัมภักดิ์

(พยาบาลวิชาชีพชำนาญการพิเศษ)

ลงชื่อ  กรรมการ

นางนงลักษณ์ จิตตานนท์

(พยาบาลวิชาชีพชำนาญการ)